



Colegio Loyola
PP. Escolapios
Centro Concertado

Fernández de Oviedo, 47
33012 Oviedo
Teléfono: 985.29.59.93



CLO – PC 07 – Programación Educativa		
Elaborado por: Coordinador de Calidad		Aprobado por: Grupo coordinador de calidad
Fecha de aprobación: 09/09/2009	Versión 3	Copias: 1 1.- Red Informática

Objeto:

Determinar quién, cómo y cuándo se elaboran las programaciones docentes (ordinarias y ACIs) y de tutoría en el colegio Loyola

Alcance:

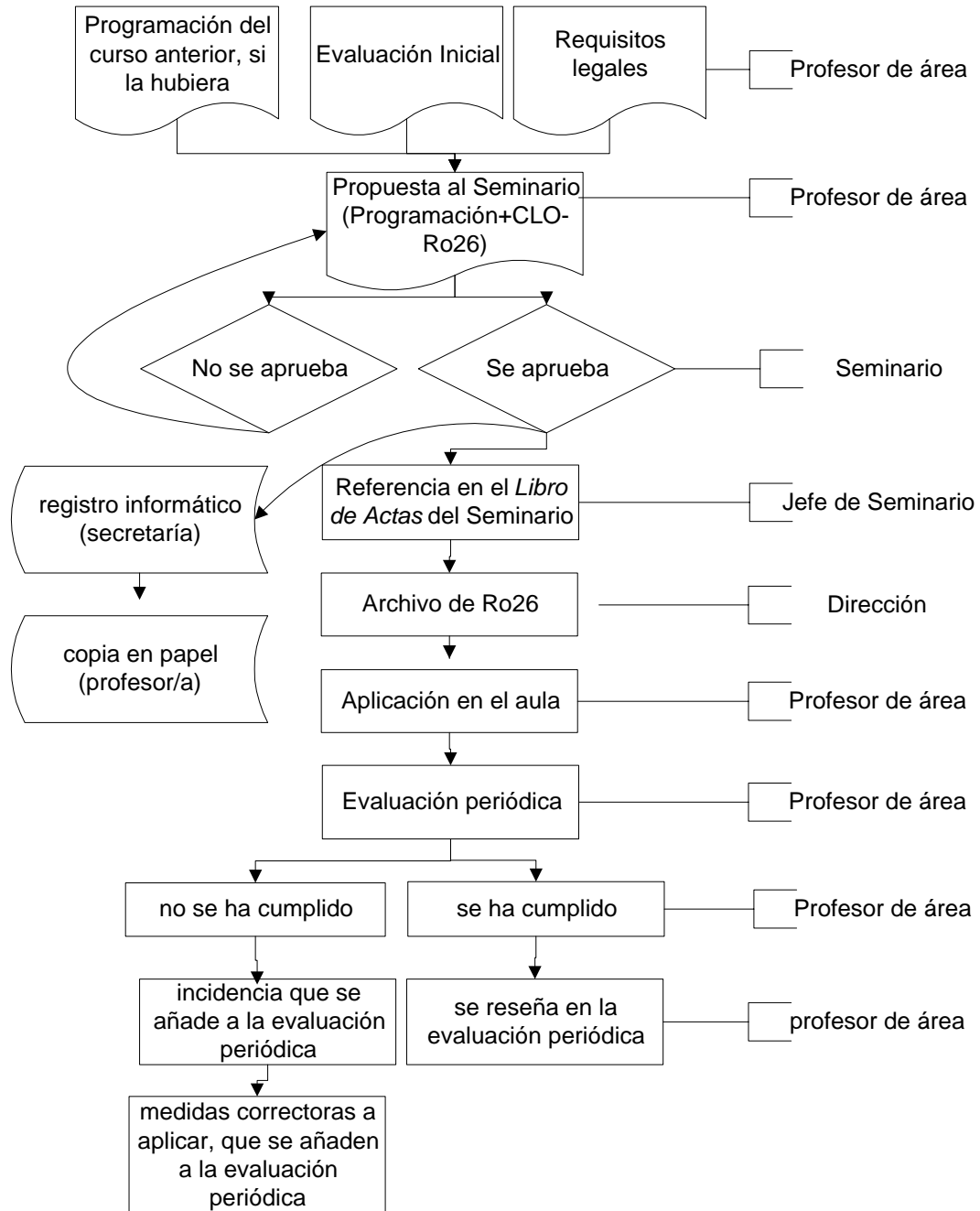
Todo el personal docente y/o tutor del colegio Loyola, desde la Etapa de Educación Infantil hasta Bachillerato.

Registros que genera el procedimiento:

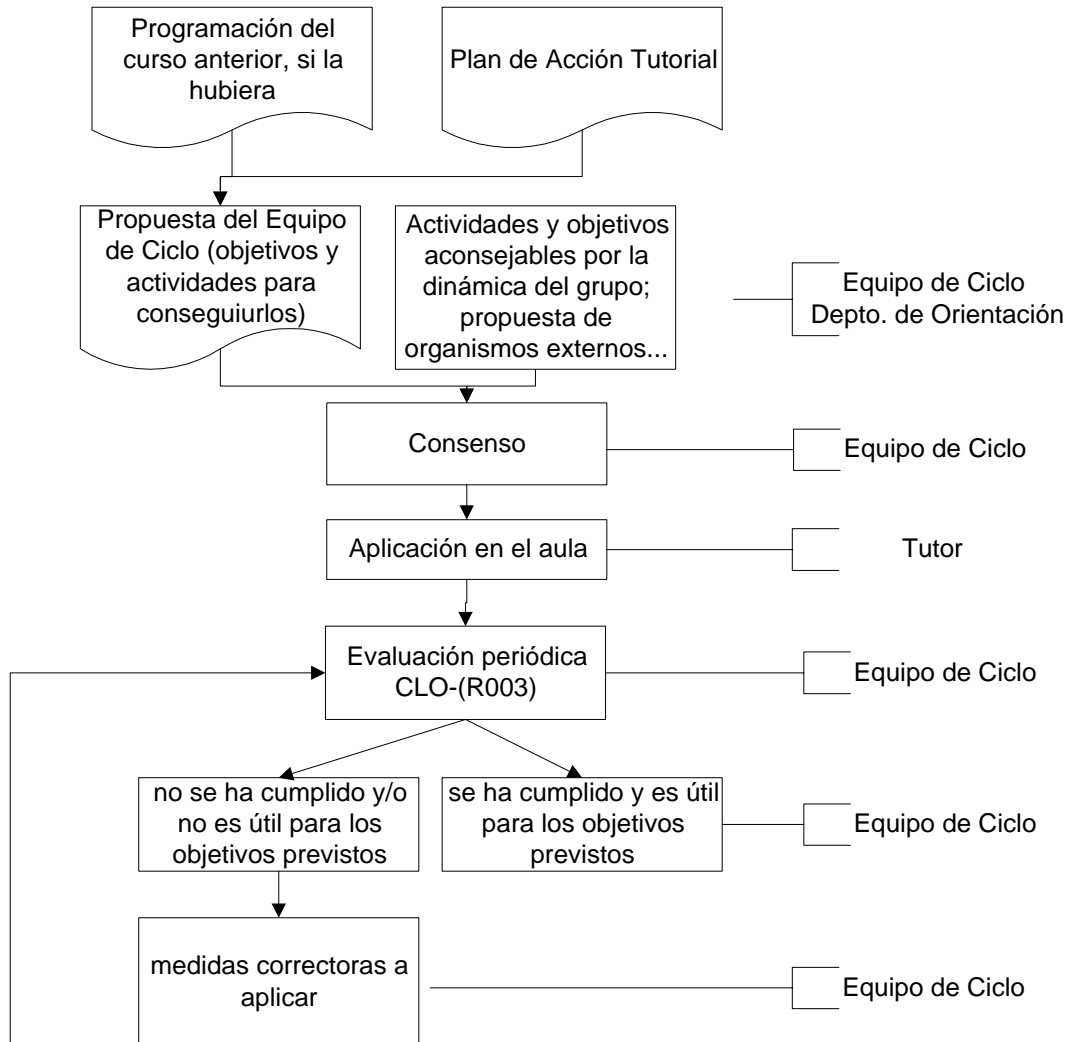
- Programación docente (o ACI) -fecha- al menos en soporte informático y una copia en soporte papel (si las programaciones son iguales para un determinado nivel se entiende que habrá una sola programación).
- Programación de tutoría -fecha- al menos en soporte informático y una copia en soporte papel (si las programaciones son iguales para un determinado nivel se entiende que habrá una sola programación).

- En la copia en papel de la Programación Docente se dejarán los espacios oportunos al final de cada periodo (fin de trimestre, fin de un bloque de contenidos...) para reflejar la evaluación de ese periodo y -en su caso- dejar constancia de las acciones correctoras previstas.
- Diario de Aula (sin formato establecido) en el que se recogerán, con la mayor brevedad posible, las actividades de cada día/aula.
- CLO-R026- "Hoja de Control del Control del Contenido de la Programación Docente" que cubrirá el profesor/a responsable del área, o el profesor del grupo A en caso de programaciones conjuntas.
- CLO-Ro03 "Registro de Sesiones de Tutoría".
- CLO-Ro09 "Registro de Entrevistas de Tutoría"
(Éstos dos últimos pueden ser sustituidos por la "Carpeta del Tutor")

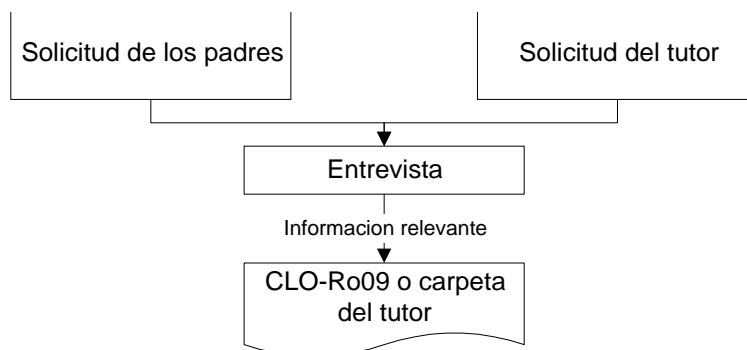
FLUJOGRAMA (Programación Docente)



FLUJOGRAMA (Tutoría)



Entrevistas



Indicadores

INDICADOR	MÉTODO DE MEDIDA	RESPONSABLE	PERIODICIDAD	CRITERIO DE CALIDAD
Porcentaje de programaciones que cumplen los requisitos establecidos	%	Jefes de Depto.	Anual	> 95%
Porcentaje de evaluaciones periódicas que certifican el cumplimiento de lo programado	%	Jefes de Depto.	Anual	> 95%